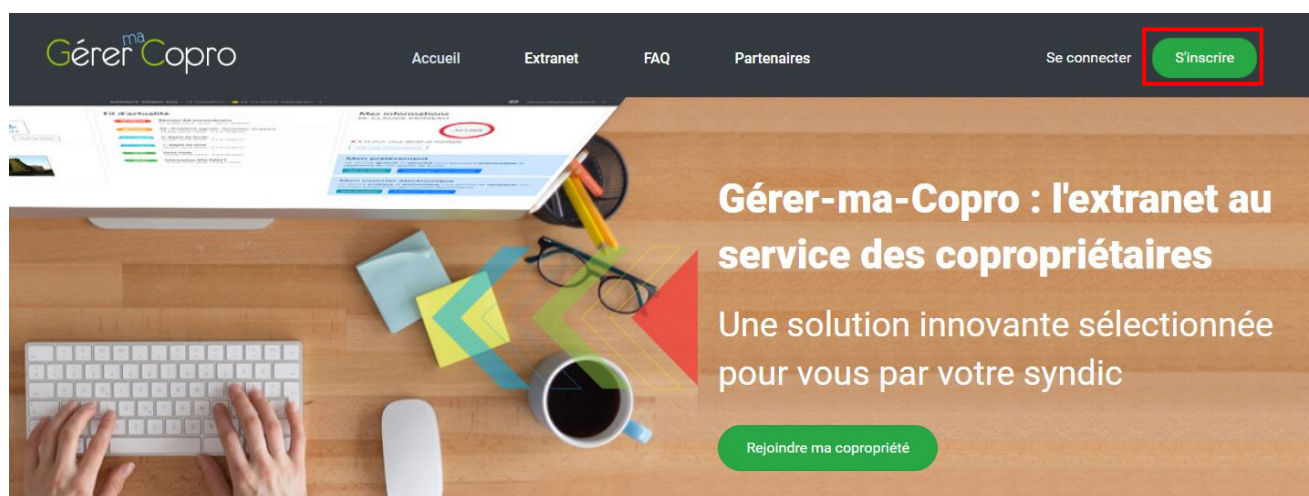


## Inscription à Gérer-ma-Copro

### 1 Connexion au site [www.gerer-ma-copro.fr](http://www.gerer-ma-copro.fr)

Ouvrez votre navigateur et tapez en haut dans la barre d'url : [www.gerer-ma-copro.fr](http://www.gerer-ma-copro.fr). Puis cliquez sur **S'inscrire** en haut de votre écran.



### 2 Remplir le formulaire d'inscription

Mentions légales - Conditions générales d'utilisation - Copyright © 1988-2018 Groupe KEL Tous droits réservés

Renseignez les informations demandées.

Certaines informations sont obligatoires pour passer à l'étape suivante (\*).

N'oubliez pas d'accepter les clauses de confidentialité avant de valider.

Une fois le formulaire rempli, cliquez sur le bouton **Inscription**. Vos informations sont enregistrées. Rendez-vous maintenant sur votre boîte email afin de confirmer votre adresse.


### 3 Confirmer votre adresse email



Ouvrez-le mail et cliquez sur le bouton Activer votre compte pour confirmer votre adresse mail.

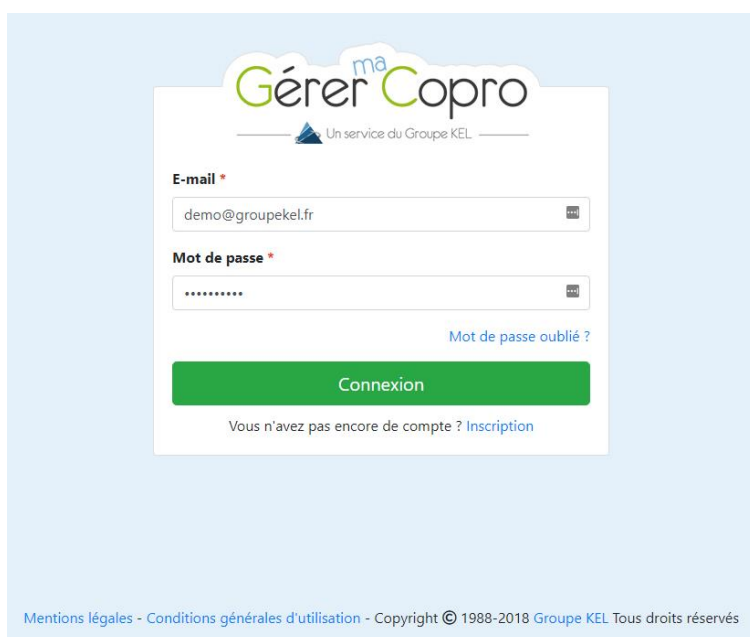
Si vous avez des questions ou besoin d'informations, nous vous invitons à contacter votre syndic

### 4 Félicitations ! Votre compte a été créé



Vous pouvez dès à présent vous connecter à votre espace en ligne en cliquant sur **OK**.

### 5 Entrer sur son extranet



Entrer votre adresse email et votre mot de passe saisis précédemment puis cliquer sur **Connexion**.

Il va falloir maintenant vous rattacher à votre copropriété.

Bienvenue dans votre extranet copropriétaire.

Munissez-vous de votre dernier appel de fonds, vous y retrouverez vos codes pour vous rattacher à votre copropriété.

Gérer<sup>ma</sup> Copro
Aucune copropriété >
demo@groupekel.fr >
Retourner sur l'ancienne interface

**Bienvenue sur Gérer-ma-Copro !**

Vous avez créé votre compte adhérent sur **Gérer ma Copro** avec succès.

Pour commencer, veuillez-vous rattacher à votre copropriété.

**Rattachement à une nouvelle copropriété**

Merci de vous munir de votre dernier **appel de fonds** pour saisir vos codes.

Consultez votre compte sur  
www.gerer-ma-copro.fr, avec votre code :  
**XXX - AAAAAA - 1234**

**4° appel de fonds 17/18 + avances**

Montant Exigible au 01/04/2018 - Exercice du 01/07/2017 au 30/0

**Code copropriété \***  Saisissez au maximum 3 caractères alphanumériques

**Code propriétaire \***  Saisissez au maximum 6 caractères alphanumériques

**Code confidentiel \***  Saisissez au maximum 4 caractères numériques

**Rattacher la copropriété**

Suivez les informations et saisissez les codes de la copropriété.

Cliquez ensuite sur **Rattacher la copropriété**.

Félicitations ! Vous pouvez désormais utiliser votre espace en ligne Gérer-ma-Copro.